



मध्यप्रदेश शासन

तकनीकी शिक्षा, कौशल विकास एवं रोजगार विभाग
कौशल विकास संचालनालय म.प्र.

(मध्यप्रदेश राज्य कौशल विकास एवं रोजगार निर्माण बोर्ड, भोपाल)

म. प्र. की समस्त आईटीआई में सत्र 2025 में ऑनलाईन प्रवेश हेतु



पंजीकरण (Registration)के लिए ट्यूटोरियल

महत्वपूर्ण निर्देश

- ❖ पंजीकरण से पहले कृपया विवर्णिका 2025 के महत्वपूर्ण निर्देश पढ़ें।
- ❖ पंजीकरण की प्रक्रिया शुरू करने से पहले अपने समस्त प्रमाणपत्र अपने साथ रखें तथा प्रमाणपत्र के अनुसार ही अपना विवरण भरें।
- ❖ आवेदक कृपया अपना नाम , माता / पिता का नाम , जन्म तिथि अपने 10वीं की अंकसूची से मिलान करके ही दर्ज करें | ।
- ❖ एक मोबाइल नंबर या EMAIL ID से एक बार ही रजिस्ट्रेशन होगा ।
- ❖ पंजीकरण पूरा करने के बाद अपना पंजीकरण संख्या नोट कर लें तथा पासवर्ड किसी के साथ साझा न करें।
- ❖ अपनी श्रेणी तथा उप श्रेणी का चयन अपने प्रमाणपत्र के अनुसार ही करें ।
- ❖ फोटो सफेद बैकग्राउंड के साथ रंगीन होनी चाहिए तथा स्कैन की गई छवि की फाइल का आकार 15KB से 100KB के बीच का होना चाहिए ।
- ❖ हस्ताक्षर श्वेत पत्र में काले स्केच पेन से होना चाहिए तथा स्कैन की गई छवि का आकार 50KB से अधिक नहीं होना चाहिए।
- ❖ फोटो एवं हस्ताक्षर केवल जेपीजी/जेपीईजी फाइल प्रारूप में अपलोड करें।
- ❖ पंजीकरण पेज पर “ट्रेड सिलेक्शन क्लास” का चयन ध्यानपूर्वक करें । अगर आप “8वीं के आधार पर” विकल्प का चयन करते हैं तो आप केवल 8वीं कक्षा के लिए उपयुक्त ट्रेड का चयन कर पाएंगे । अगर आप “10वीं के आधार पर” विकल्प का चयन करते हैं तो आप केवल 10वीं कक्षा के लिए उपयुक्त ट्रेड का चयन कर पाएंगे । अगर आप “8वीं और 10वीं दोनों के आधार पर” विकल्प का चयन करते हैं तो आप 8वीं और 10वीं दोनों कक्षा के लिए उपयुक्त ट्रेड का चयन कर पाएंगे ।

मध्यप्रदेश स्थित समस्त आईटीआई में संचालित एनसीवीटी/एससीवीटी के पाठ्यक्रमों में प्रवेश हेतु अभ्यर्थी को कौशल विकास संचालनालय/ मध्य प्रदेश राज्य कौशल विकास एवं रोजगार निर्माण बोर्ड की वेबसाइट [HTTPS://WWW.DSD.MP.GOV.IN/](https://www.dsd.mp.gov.in/) पर जाना है। प्रवेश टैब के अंतर्गत प्रवेश-रजिस्ट्रेशन-2025 पर क्लिक करना है ।

प्रवेश-रजिस्ट्रेशन-2025 क्लिक करने पर होम पेज खुलेगा जहां अभ्यर्थी को “रजिस्टर करें” बटन पर क्लिक करना है।



Candidate, Register Here (रजिस्टर करें)

Or Login

Registration No./ Mobile No. (पंजीकरण नंबर/ मोबाइल नंबर)

Password (पासवर्ड) (Date of birth in DDMMYYYY)

[Forgot Password](#)

[Forgot Registration Number](#)

Login (लॉग इन करें)

Important Notice

यहाँ क्लिक करें

> आई टी आई में प्रवेश हेतु रजिस्ट्रेशन प्रारम्भ हो गया है। ■
Date:01 May 2025

Important Links

- > Registration Tutorial-2025 (रजिस्ट्रेशन ट्यूटोरियल)
- > Registration Edit Tutorial-2025 (त्रुटि सुधार के लिए ट्यूटोरियल)
- > Tutorial for Admission (एडमिशन प्रक्रिया का ट्यूटोरियल)
- > How to create Email (Tutorial) (अपना ईमेल कैसे बनायें (ट्यूटोरियल))
- > Institute Trades list (संस्थावार / व्यवसायों की उपलब्धता)
- > Admission Schedule 2025 (समय-सारणी)

“रजिस्टर करें” बटन पर क्लिक करने पर रजिस्ट्रेशन पेज खुलेगा जहां अभ्यर्थी को 10वीं की अंकसूची अनुसार अपना नाम, अपने पिता का नाम और अपनी माता का नाम दर्ज करना है। उसके बाद अपनी जन्म की तारीख दिए गए कैलेंडर से चुनना है। फिर अपना मोबाइल नंबर और ईमेल आईडी दिए गए बॉक्स में दर्ज कर "ओटीपी भेजें" बटन पर क्लिक करना है। ओटीपी आपके मोबाइल पर प्राप्त हो जायेगा जिसे दिए गए बॉक्स में दर्ज कर "सबमिट" बटन पर क्लिक करना है।

ITI ONLINE COUNSELING – 2025 (आई टी आई ऑनलाइन काउन्सलिंग – 2025)

यदि आपका नाम हिंदी में सही नहीं आ रहा है तो कृपया एडिट (✎) लिंक को क्लिक करें और अपना हिंदी नाम सही कर ले, सही हिंदी लिखने के लिए गूगल ट्रांसलेट (translate.google.com) या छानगति (<https://hindi.changathi.com/>) का प्रयोग कर करें |

Candidate Name *

CANDIDATE NAME AS IN 10TH MARKSHEET

आवेदक का नाम *

Father's Name *

FATHER'S NAME AS IN 10TH MARKSHEET

पिता का नाम *

Mother's Name *

MOTHER'S NAME AS IN 10TH MARKSHEET

माता का नाम *

Date of Birth *

DATE OF BIRTH AS IN 10TH MARKSHEET

जन्म तिथि *

DD/MM/YYYY

Email (ई मेल) *

Mobile Number (मोबाइल नंबर) *

Send OTP
ओटीपी भेजें

Enter Mobile OTP (मोबाइल ओटीपी दर्ज करें) *

Resend OTP
ओटीपी पुनः भेजें

SUBMIT (सबमिट करें)

“सबमिट” बटन पर क्लिक करने पर आपको सूचना प्राप्त होगी, जिसमें आपको बताया जाएगा की आपका पंजीकरण सफलतापूर्वक कर लिया गया है साथ ही आपका पंजीकरण संख्या और पासवर्ड दर्शाया जाएगा । आपको अपना पंजीकरण संख्या और पासवर्ड नोट कर लेना है । इसी पंजीकरण संख्या और पासवर्ड से आप भविष्य में लॉगिन कर आगे की प्रक्रिया कर पाएंगे । आपका पंजीकरण संख्या और पासवर्ड आपको ईमेल और SMS के माध्यम से भी प्राप्त होगा । समस्त जानकारी ध्यानपूर्वक पढ़ कर "पुष्टि करें" बटन पर क्लिक करना है ।

ITI ONLINE COUNSELING – 2024 (आई टी आई ऑनलाइन काउन्सलिंग - २०२४)

यदि आपका नाम हिंदी में सही नहीं आ रहा है तो कृपया एडिट (✎) लिंक को क्लिक करें और अपना हिंदी नाम सही कर ले, सही हिंदी लिखने के लिए गूगल ट्रांसलेट (translate.google.com) या छानगति (<https://hindi.changathi.com/>) का प्रयोग कर करें ।

Candidate Name *

A PRAKASH

आवेदक का नाम *

Confirmation (सूचना)

Father's Name *

S PRAKASH

Congratulations A PRAKASH! You have successfully registered. Your Registration No is 2400000008 & password is 18112005 Kindly complete your form by 20/05/2024. You have been informed through email and sms. Please do not share your password with any one.

Mother's Name *

R DEVI

बधाई हो ए प्रकाश! आपको सफलतापूर्वक रजिस्टर कर लिया गया है। आपका पंजीकरण नंबर 2400000008 है और पासवर्ड 18112005 है। कृपया 20/05/2024 तक आपका शेष पंजीकरण का कार्य पूर्ण कर लें। आपकी पंजीकरण संख्या और पासवर्ड आपको ईमेल और एस एम् एस के माध्यम से भी भेजी जा रही है। कृपया अपना पासवर्ड किसी के साथ साझा न करें।

Date of Birth *

18/11/2005

Email (ई मेल) *

tcil.anand@gmail.com




OTP sent to Email Id

Confirm (पुष्टि करें)

Resend OTP
ओटीपी पुनः भेजें

SUBMIT (सबमिट करें)

पंजीकरण पेज के "पुष्टि करें" बटन पर क्लिक करने पर डैशबोर्ड पेज खुल जाएगा जहां पर आपको "पंजीकरण पूरा करें" बटन पर क्लिक करना है।



Dashboard

- Registration पंजीकरण
- Educational Qualification शैक्षणिक योग्यता
- Image Upload फोटो अपलोड
- Pay Registration Fee पंजीकरण शुल्क
- Print Application Form आवेदन पत्र प्रिंट करें

Candidate Details (उम्मीदवार का विवरण)

Registration No. (पंजीकरण नंबर)	100082	Candidate Name (आवेदक का नाम)	RAM KUMAR राम कुमार
Father's Name (पिता का नाम)	S KUMAR एस कुमार	Mother's Name (माता का नाम)	R DEVI आर देवी
Date of Birth (जन्म तिथि)	01/01/2000	Category (श्रेणी)	
Sub Category (उप श्रेणी)		Domicile of MP (मध्य प्रदेश के मूल निवासी)	NO
Domicile District (मूल निवासी जिले का नाम)			

Complete Registration (पंजीकरण पूरा करें)

यहाँ क्लिक करें

Copyright © MP ITI Admission

"पंजीकरण पूरा करें" बटन पर क्लिक करने पर एक नया पेज खुलेगा जहां अन्य विवरण भरना है। अगर आप SC, ST, OBC या EWS कटेगरी का चयन करते हैं तो चयन किये गए कटेगरी का सर्टिफिकेट नंबर और सर्टिफिकेट जारी करने का तिथि दर्ज करने के बाद वेरीफाई सर्टिफिकेट बटन पर क्लिक करना है।

Dashboard

Registration
पंजीकरण

Educational Qualification
शैक्षणिक योग्यता

Image Upload
फोटो अपलोड

Pay Registration Fee
पंजीकरण शुल्क

Print Application Form
आवेदन पत्र प्रिंट करें

Samagra ID *

समग्र आईडी

138820968

Aadhaar No *

आधार संख्या

888888888888

Select MP Domicile District *

मूल निवासी जिले का नाम

MANDLA-मंडला

Gender *

लिंग

MALE-पुरुष

Other Mobile Number

अन्य मोबाइल नंबर

[Empty field]

Category *

श्रेणी

[Choose One]

[Choose One]

UNRESERVED(UR)

SCHEDULED CASTE

SCHEDULED TRIBES

OBC

Are you belonging to EWS Category? *

क्या आप ईडब्ल्यूएस श्रेणी से संबंधित हैं?

[Choose One]

Date of issue *

जारी करने की तिथि

[Empty field]

Verify Certificate
प्रमाणपत्र सत्यापित करें

Issuing Authority *

जारी करने वाला प्राधिकरण

[Empty field]

Certificate Issuing District Name *

प्रमाणपत्र जारी करने वाले जिले का नाम

[District]

Sub Category *

उप श्रेणी

[Choose One]

Type of Differently abled *

दिव्यांगता का प्रकार

Percentage of Differently abled *

दिव्यांगता का प्रतिशत

केटेगरी सर्टिफिकेट वेरीफाई होने के बाद आपको केटेगरी वेरिफाइड का मैसेज दिख जायेगा । उसके बाद समस्त अनिवार्य "अन्य विवरण" भरने के बाद "डेटा सुरक्षित करें" बटन पर क्लिक करना है ।


The screenshot displays the MPSSDEGB portal interface. At the top, the logo and name 'कौशलम MPSSDEGB' are visible. A navigation menu on the left includes 'Dashboard', 'Registration पंजीकरण', 'Educational Qualification शैक्षणिक योग्यता', and 'Image Upload'. The main content area shows a 'Basic Detail (सामान्य विवरण)' form with fields for 'Candidate Name *' (Rameshwar Parte) and 'Father's Name *' (पिता का नाम *). A modal window titled 'Validation Message' is open, displaying 'Category Verified.' with an 'OK' button. Below the form, there are two identical panels for 'Address Line 2 *' (पता पंक्ति 2) with input fields for 'Area/Village/ Town', 'State *' (राज्य), 'District *' (ज़िला), 'Tehsil *' (तहसील), 'Block *' (विकास खंड / ब्लॉक), 'Gram Panchayat' (ग्राम पंचायत), 'Vidhansabha *' (विधानसभा), and 'PIN Code *' (पिन कोड). A red button at the bottom right says 'Submit To Save (डेटा सुरक्षित करें)'. The user's profile 'Prof Rameshwar Parte' is shown in the top right corner.

"डेटा सुरक्षित करें" बटन पर क्लिक करने पर आपसे पुष्टि करने को कहा जाएगा जहाँ "YES" बटन पर क्लिक करना है।

The screenshot displays the MPSSDEGB portal interface. A modal dialog box is centered on the screen, prompting the user to "Submit to Save". The dialog box contains a warning icon (an exclamation mark inside a circle) and two buttons: "Yes" (blue) and "Cancel" (red). A red arrow points to the "Yes" button. The background shows a registration form with the following fields: Address Line 2 * (XYZ ROAD), State * (MADHYA PRADESH), District * (BHOPAL), Tehsil * (BERASIA), Gram Panchayat, and PIN Code * (462023). The user's name "RAM KUMAR" is visible in the top right corner. At the bottom of the page, there is a "Submit To Save (डेटा सुरक्षित करें)" button and a copyright notice "Copyright © MP ITI Admission".

यहाँ क्लिक करें

“YES” बटन पर क्लिक करने पर पंजीकरण पूरा हो जाएगा और डैशबोर्ड पेज दोबारा खुल जाएगा । अब आपको अगले चरण में शैक्षणिक योग्यता दर्ज करना है, इसके लिए आपको डैशबोर्ड पेज पर "शैक्षणिक योग्यता" बटन पर क्लिक करना पड़ेगा ।



- Dashboard
- ✓ Registration पंजीकरण
- ✗ Educational Qualification शैक्षणिक योग्यता
- ✗ Image Upload फोटो अपलोड
- ✗ Pay Registration Fee पंजीकरण शुल्क
- ✗ Print Application Form आवेदन पत्र प्रिंट करें

Candidate Details (उम्मीदवार का विवरण)

Registration No. (पंजीकरण नंबर)	100082	Candidate Name (आवेदक का नाम)	RAM KUMAR राम कुमार
Father's Name (पिता का नाम)	S KUMAR एस कुमार	Mother's Name (माता का नाम)	R DEVI आर देवी
Date of Birth (जन्म तिथि)	01/01/2000	Category (श्रेणी)	UNRESERVED(UR)-अनारक्षित (यूआर)
Sub Category (उप श्रेणी)	N/A-कोई नहीं	Domicile of MP (मध्य प्रदेश के मूल निवासी)	YES
Domicile District (मूल निवासी जिले का नाम)	BHOPAL-भोपाल		




यहाँ क्लिक करें



Educational Qualification शैक्षणिक योग्यता

Copyright © MP ITI Admission

"रजिस्ट्रेशन पेज पर चुने गए उच्चतम योग्यता के अनुसार समस्त जानकारी भर कर "सेव करें" बटन पर क्लिक करना है

Dashboard

- ✓ Registration पंजीकरण
- ✗ Educational Qualification शैक्षणिक योग्यता
- ✗ Image Upload फोटो अपलोड
- ✗ Pay Registration Fee पंजीकरण शुल्क
- ✗ Print Application Form आवेदन पत्र प्रिंट करें

Educational Qualification (शैक्षणिक योग्यता)

Trade Selection Class. *
आप किस कक्षा के आधार पर आई टी आई में प्रवेश के इच्छुक है ?

Highest Qualification *
उच्चतम योग्यता

10th-10वीं के आधार पर 10+2 - 10वीं और 12वीं

Education शिक्षा	Board Name बोर्ड का नाम	Roll Number अनुक्रमांक	Passing Year उत्तीर्ण वर्ष	Number System अंक प्रणाली	CGPA/Grade सी जी पी ऐ / ग्रेड	Marks Obtained प्राप्तांक	Maximum Marks पूर्णांक	Percentage प्रतिशत
8th-8वीं	MP Board	12345	2018	Percer		567	800	70.88
10th-10वीं	MP Board	45678	2020	Percer		765	1000	76.50
10+2 - 10वीं और 12वीं	Others BIHAR BOARD	34567	2022	Percer		564	800	70.50

SAVE (सेव करें)

यहाँ क्लिक करें

"सेव करें" बटन पर क्लिक करने पर शैक्षणिक योग्यता दर्ज करने का कार्य पूरा हो जाएगा और डैशबोर्ड पेज दोबारा खुल जाएगा । अब आपको अगले चरण में अपना फोटो अपलोड करना है, इसके लिए आपको डैशबोर्ड पेज पर "फोटो अपलोड" बटन पर क्लिक करना है ।

Dashboard

Registration
पंजीकरण

Educational Qualification
शैक्षणिक योग्यता

Image Upload
फोटो अपलोड

Pay Registration Fee
पंजीकरण शुल्क

Print Application Form
आवेदन पत्र प्रिंट करें

Candidate Details (उम्मीदवार का विवरण)

Registration No. (पंजीकरण नंबर)	100082	Candidate Name (आवेदक का नाम)	RAM KUMAR राम कुमार
Father's Name (पिता का नाम)	S KUMAR एस कुमार	Mother's Name (माता का नाम)	R DEVI आर देवी
Date of Birth (जन्म तिथि)	01/01/2000	Category (श्रेणी)	UNRESERVED(UR)-अनारक्षित (यूआर)
Sub Category (उप श्रेणी)	N/A-कोई नहीं	Domicile of MP (मध्य प्रदेश के मूल निवासी)	YES
Domicile District (मूल निवासी जिले का नाम)	BHOPAL-भोपाल		

Image Upload फोटो अपलोड

यहाँ क्लिक करें

"फोटो अपलोड" बटन पर क्लिक करने पर एक नया पेज खुलेगा जिसमें दिए गए निर्देश के अनुसार "अपलोड फोटो" बटन पर क्लिक कर के अपना फोटो और हस्ताक्षर का चयन करना है और फिर "फोटो अपलोड करें" बटन पर क्लिक करना है ।

फोटो का चयन करने के लिए यहाँ क्लिक करें

The screenshot shows the MPSSDEGB portal interface. On the left is a navigation menu with options: Dashboard, Registration (पंजीकरण), Educational Qualification (शैक्षणिक योग्यता), Image Upload (फोटो अपलोड), Pay Registration Fee (पंजीकरण शुल्क), and Print Application Form (आवेदन पत्र प्रिंट करें). The main content area has two sections: 'Upload Photo' and 'Upload Signature (हस्ताक्षर अपलोड करें)'. Each section contains instructions in English and Hindi, a sample image, and a green button. A red arrow points to the 'Upload Photo' button. Below the signature section, there is an orange button labeled 'Upload Images (फोटो अपलोड करें)'. A red arrow points to this button.

हस्ताक्षर का चयन करने के लिए यहाँ क्लिक करें

अपलोड करने के लिए यहाँ क्लिक करें

"फोटो अपलोड करें" बटन पर क्लिक करने के बाद आपका फोटो अपलोड हो जायेगा और आप पेमेंट पेज पर चले जायेंगे जहां पर आपको घोषणा चेक बॉक्स पर टिक कर के "भुगतान के लिए आगे बढ़ें" बटन पर क्लिक करना है ।

Dashboard

Registration
पंजीकरण

Educational Qualification
शैक्षणिक योग्यता

Image Upload
फोटो अपलोड

Pay Registration Fee
पंजीकरण शुल्क

Print Application Form
आवेदन पत्र प्रिंट करें

Payment

Candidate Details (उम्मीदवार का विवरण)

Registration No. (पंजीकरण नंबर)	100082	Candidate Name (आवेदक का नाम)	RAM KUMAR राम कुमार
Father's Name (पिता का नाम)	S KUMAR एस कुमार	Mother's Name (माता का नाम)	R DEVI आर देवी
Date of Birth (जन्म तिथि)	01/01/2000	Mobile No.	9999999999
Email ID (उप श्रेणी)	abcd@gmail.com		

I declare that the information provided in this application is true and correct to the best of my knowledge and belief. I understand that I am being permitted to take the participation in counselling provisionally subject to meeting the minimum prescribed eligibility conditions and verification of documents before admission. If I qualify I will be required to provide additional information and documents. I understand that I am taking the participation in online counselling at my own risk and cost with the understanding that if I do not fulfil the minimum eligibility requirements, the admission, if granted, shall be cancelled automatically.

मैं घोषणा करता हूँ कि इस आवेदन में दी गई जानकारी मेरे सर्वोत्तम ज्ञान और विश्वास के अनुसार सत्य और सही है। मैं समझता हूँ कि प्रवेश से पहले न्यूनतम निर्धारित पात्रता शर्तों को पूरा करने और दस्तावेजों के सत्यापन के अधीन मुझे अनंतिम रूप से काउंसलिंग में भाग लेने की अनुमति दी जा रही है। यदि मैं प्रवेश प्राप्त करता हूँ तो मुझे अतिरिक्त जानकारी और दस्तावेज देने होंगे। मैं समझता हूँ कि मैं इस समझ के साथ अपने जोखिम और लागत पर ऑनलाइन काउंसलिंग में भाग ले रहा हूँ कि अगर मैं न्यूनतम पात्रता आवश्यकताओं को पूरा नहीं करता हूँ, तो प्रवेश, यदि प्रदान किया जाता है, तो स्वतः ही रद्द कर दिया जाएगा।

Proceed With Payment (भुगतान के लिए आगे बढ़ें)

यहाँ क्लिक करें

"भुगतान के लिए आगे बढ़ें" बटन पर क्लिक करते ही आप पेमेंट गेटवे पेज पर चले जायेंगे जहां पर आपको अपने सुविधा के अनुसार क्रेडिट कार्ड, डेबिट कार्ड, नेट बैंकिंग या UPI विकल्प का चयन कर टर्म एंड कंडीशन चेक बॉक्स पर टिक करना है और "PAYMENT NOW" बटन पर क्लिक कर भुगतान की प्रक्रिया को पूरा करना है।

secure.edufee.in/PaymentProcess

General Information

CUSTOMER DETAIL

Applicant Name RAM KUMAR

Mobile No 9999999999

Email Id abcd@gmail.com

ADDRESS

MPSSDEGB GOVINDPURA ITI CAMPUS
BHOPAL - 462023 India
BHOPAL

Payment Detail

Total Amount	
Subtotal	₹ 15
Bank Charges	₹ 0
TOTAL PAYABLE	₹ 15 /

SELECT PAYMENT GATEWAY OPTIONS

- Credit Card
(Transaction Charges : 0)
- Debit Card
(Transaction Charges : 0)
- Net Banking
(Transaction Charges : 0)
- UPI Payment
(Transaction Charges : 0)

I have read and accepted Payment [Terms & Conditions](#)

Payment Now

यहाँ क्लिक करें

भुगतान की प्रक्रिया पूरा होते ही आप अपने डैशबोर्ड पेज पर चले जायेंगे और "आवेदन पत्र प्रिंट करें" बटन पर क्लिक कर अपने आवेदन पत्र का प्रिंट ले सकते हैं।

Dashboard

- ✓ Registration पंजीकरण
- ✓ Educational Qualification शैक्षणिक योग्यता
- ✓ Image Upload फोटो अपलोड
- ✓ Pay Registration Fee पंजीकरण शुल्क
- ✓ Print Application Form आवेदन पत्र प्रिंट करें

Candidate Details (उम्मीदवार का विवरण)

Registration No. (पंजीकरण नंबर)	100063	Candidate Name (आवेदक का नाम)	TEST USER 8 परीक्षण उपयोगकर्ता 8
Father's Name (पिता का नाम)	LOVELY SINGH लवली सिंह	Mother's Name (माता का नाम)	LILY DEVI लिली देवी
Date of Birth (जन्म तिथि)	01/01/2000	Category (श्रेणी)	SCHEDULED CASTE(SC) -अनुसूचित जाति (एससी)
Sub Category (उप श्रेणी)	DIFFERENTLY ABLED-दिव्यांगजन	Domicile of MP (मध्य प्रदेश के मूल निवासी)	YES
Domicile District (मूल निवासी जिले का नाम)	BARWANI-बड़वानी		

यहाँ क्लिक करें

Print Application Form आवेदन पत्र प्रिंट करें

इच्छित संस्थाओं तथा व्यवसायों की प्राथमिकता क्रम का चयन करने से पहले आपको ऑनलाइन पेमेंट द्वारा पोर्टल शुल्क का भुगतान करना पड़ेगा। इसके लिए आपको डैशबोर्ड पेज के बाएं तरफ आई टी आई और ट्रेड चयन भुगतान बटन पर क्लिक करना है।

Dashboard

- Registration पंजीकरण
- Educational Qualification शैक्षणिक योग्यता
- Image Upload फोटो अपलोड
- Pay Registration Fee पंजीकरण शुल्क
- Print Application Form आवेदन पत्र प्रिंट करें
- Pay Choice Filling Fee आई टी आई और ट्रेड चयन भुगतान**
- Choice Filling आई टी आई और ट्रेड चयन
- Print Updated Form अद्यतन आवेदन पत्र का प्रिंट

Candidate Details (उम्मीदवार का विवरण)

Registration No. (पंजीकरण नंबर)	23000000001	Candidate Name (आवेदक का नाम)	SANJU संजू
Father's Name (पिता का नाम)	BABU बाबू	Mother's Name (माता का नाम)	GEETA गीता
Date of Birth (जन्म तिथि)	10/04/1997	Category (श्रेणी)	UNRESERVED(UR)-अनारक्षित (यूआर)
Sub Category (उप श्रेणी)	N/A-कोई नहीं	Domicile of MP (मध्य प्रदेश के मूल निवासी)	YES
Domicile District (मूल निवासी जिले का नाम)	PANNA-पन्ना		

Print Application Form आवेदन पत्र प्रिंट करें

यहाँ क्लिक करें

Copyright © MP ITI Admission

"आई टी आई और ट्रेड चयन भुगतान" बटन पर क्लिक करने के बाद आप पेमेंट पेज पर चले जायेंगे जहां पर आपको घोषणा चेक बॉक्स पर टिक कर के "भुगतान के लिए आगे बढ़ें" बटन पर क्लिक करना है ।

Dashboard

✓ Registration
पंजीकरण

✓ Educational Qualification
शैक्षणिक योग्यता

✓ Image Upload
फोटो अपलोड

✓ Pay Registration Fee
पंजीकरण शुल्क

✓ Print Application Form
आवेदन पत्र प्रिंट करें

✗ Pay Choice Filling Fee
आई टी आई और ट्रेड चयन भुगतान

✗ Choice Filling
आई टी आई और ट्रेड चयन

✗ Print Updated Form
अद्यतन आवेदन पत्र का प्रिंट

Payment

Candidate Details (उम्मीदवार का विवरण)

Registration No. (पंजीकरण नंबर)	2300000123	Candidate Name (आवेदक का नाम)	SANJU संजू
Father's Name (पिता का नाम)	BABU बाबू	Mother's Name (माता का नाम)	GEETA गीता
Date of Birth (जन्म तिथि)	10/04/1997	Mobile No.	9999999999
Email ID (उप श्रेणी)	abc1@gmail.com		

I declare that the information provided in this application is true and correct to the best of my knowledge and belief. I understand that I am being permitted to take the participation in counselling provisionally subject to meeting the minimum prescribed eligibility conditions and verification of documents before admission. If I qualify I will be required to provide additional information and documents. I understand that I am taking the participation in online counselling at my own risk and cost with the understanding that if I do not fulfil the minimum eligibility requirements, the admission, if granted, shall be cancelled automatically.

मैं घोषणा करता हूँ कि इस आवेदन में दी गई जानकारी मेरे सर्वोत्तम ज्ञान और विश्वास के अनुसार सत्य और सही है। मैं समझता हूँ कि प्रवेश से पहले न्यूनतम निर्धारित पात्रता शर्तों को पूरा करने और दस्तावेजों के सत्यापन के अर्थन मुझे अंतिम रूप से काउंसलिंग में भाग लेने की अनुमति दी जा रही है। यदि मैं प्रवेश प्राप्त करता हूँ तो मुझे अतिरिक्त जानकारी और दस्तावेज देने होंगे। मैं समझता हूँ कि मैं इस समझ के साथ अपने जोखिम और लागत पर ऑनलाइन काउंसलिंग में भाग ले रहा हूँ कि अगर मैं न्यूनतम पात्रता आवश्यकताओं को पूरा नहीं करता हूँ, तो प्रवेश, यदि प्रदान किया जाता है, तो स्वतः ही रद्द कर दिया जाएगा।


Proceed With Payment(भुगतान के लिए आगे बढ़ें)


यहाँ क्लिक करें


"भुगतान के लिए आगे बढ़ें" बटन पर क्लिक करते ही आप पेमेंट गेटवे पेज पर चले जायेंगे जहां पर आपको अपने सुविधा के अनुसार क्रेडिट कार्ड, डेबिट कार्ड, नेट बैंकिंग या UPI विकल्प का चयन कर टर्म एंड कंडीशन चेक बॉक्स पर टिक करना है और "PAYMENT NOW" बटन पर क्लिक कर भुगतान की प्रक्रिया को पूरा करना है।


Applicant Name SANJU <input type="text"/>	MPSSDEGB GOVINDPURA ITI CAMPUS BHOPAL - 462023 India BHOPAL	Total Amount
Mobile No <input type="text"/>		Subtotal ₹ 50
Email Id <input type="text"/>		Bank Charges ₹ 0
		TOTAL PAYABLE ₹ 50 /

SELECT PAYMENT GATEWAY OPTIONS

Credit Card
(Transaction Charges : 2) 

Debit Card
(Transaction Charges : 2) 

Net Banking
(Transaction Charges : 0) 

UPI Payment
(Transaction Charges : 2) 

I have read and accepted Payment [Terms & Conditions](#)

Payment Now

भुगतान की प्रक्रिया पूरा होते ही आप अपने डैशबोर्ड पेज पर चले जायेंगे। अब इच्छित संस्थाओं तथा व्यवसायों की प्राथमिकता क्रम का चयन करने के लिए डैशबोर्ड पेज पर बाएं तरफ दिए गए “आई टी आई और ट्रेड चयन” बटन पर क्लिक करना है।

- Dashboard
- ✓ Registration पंजीकरण
- ✓ Educational Qualification शैक्षणिक योग्यता
- ✓ Image Upload फोटो अपलोड
- ✓ Pay Registration Fee पंजीकरण शुल्क
- ✓ Print Application Form आवेदन पत्र प्रिंट करें
- ✓ Pay Choice Filling Fee आई टी आई और ट्रेड चयन भुगतान
- ✗ Choice Filling आई टी आई और ट्रेड चयन
- ✗ Print Updated Form अद्यतन आवेदन पत्र का प्रिंट

Candidate Details (उम्मीदवार का विवरण)

Registration No. (पंजीकरण नंबर)	2300000001	Candidate Name (आवेदक का नाम)	SANJU संजू
Father's Name (पिता का नाम)	BABU बाबू	Mother's Name (माता का नाम)	GEETA गीता
Date of Birth (जन्म तिथि)	10/04/1997	Category (श्रेणी)	UNRESERVED(UR)-अनारक्षित (यूआर)
Sub Category (उप श्रेणी)	N/A-कोई नहीं	Domicile of MP (मध्य प्रदेश के मूल निवासी)	YES
Domicile District (मूल निवासी जिले का नाम)	PANNA-पन्ना		

Print Application Form आवेदन पत्र प्रिंट करें

यहाँ क्लिक करें

Copyright © MP ITI Admission

“आई टी आई और ट्रेड चयन” बटन पर क्लिक करने पर CHOICE फिलिंग के लिए पेज खुलेगा । इस पेज पर आपको अपने इच्छित संस्थाओं के जिले तथा "GOVT.", "PRIVATE " या "BOTH " विकल्प का चयन कर "SEARCH " बटन पर क्लिक करना है । अगर आप "GOVT ." विकल्प का चयन करते हैं तो आपको GOVT . संस्थाओं और उसमे उपलब्ध ट्रेड की लिस्ट दिखेगी और अगर आप "PRIVATE" विकल्प का चयन करते हैं तो प्राइवेट संस्थाओं और उसमे उपलब्ध ट्रेड की लिस्ट दिखेगी । इसी तरह अगर आप “BOTH” विकल्प का चयन करते हैं तो आपको GOVT और PRIVATE दोनों संस्थाओं और उसमे उपलब्ध ट्रेड की लिस्ट दिखेगी । अब आपको जिस भी संस्थाओं की जिस ट्रेड का चयन करना है उसके आगे दिए गए "ADD " बटन पर क्लिक करना है ।

- Dashboard
- ✓ Registration पंजीकरण
- ✓ Educational Qualification शैक्षणिक योग्यता
- ✓ Image Upload फोटो अपलोड
- ✓ Pay Registration Fee पंजीकरण शुल्क
- ✓ Print Application Form आवेदन पत्र प्रिंट करें
- ✓ Pay Choice Filling Fee आई टी आई और ट्रेड चयन भुगतान
- ✗ Choice Filling आई टी आई और ट्रेड चयन
- ✗ Print Updated Form अद्यतन आवेदन पत्र का प्रिंट

Choice Filling

Lock Choice Help

District

BHOPAL-भोपाल

Govt. Private Both

Search

Institute Name	Type	Add
DIVISIONAL ITI BHOPAL - 418 - COMPUTER HARDWARE & NETWORK MAINTENANCE (NSQF) - NCVT - GOVT. ITI	GOVT. ITI	➔
DIVISIONAL ITI BHOPAL - 421 - COMPUTER OPERATOR AND PROGRAMMING ASSISTANT (NSQF) - NCVT - GOVT. ITI	GOVT. ITI	➔
DIVISIONAL ITI BHOPAL - 409 - COSMETOLOGY (NSQF) - NCVT - GOVT. ITI	GOVT. ITI	➔
DIVISIONAL ITI BHOPAL - 991 - DRAUGHTSMAN (CIVIL) (NSQF) - NCVT - GOVT. ITI	GOVT. ITI	➔
DIVISIONAL ITI BHOPAL - 439 - DRAUGHTSMAN (MECHANICAL) (NSQF) - NCVT - GOVT. ITI	GOVT. ITI	➔
DIVISIONAL ITI BHOPAL - 440 - DRESS MAKING (NSQF) - NCVT - GOVT. ITI	GOVT. ITI	➔
DIVISIONAL ITI BHOPAL - 442 - ELECTRICIAN (NSQF) - NCVT - GOVT. ITI	GOVT. ITI	➔
GOVT. DIVISIONAL ITI BHOPAL - 442 - ELECTRICIAN (NSQF) - NCVT - GOVT. ITI - DST QUOTA	GOVT. ITI	➔

Priority	Move	Institute Name	Type	Remove
1	▲▼	GOVT ITI - PANSEMAL, DIST - BARWANI - 442 - ELECTRICIAN (NSQF) - SCVT - GOVT. ITI	GOVT. ITI	🗑
2	▲▼	SHRAMODAY MODEL PRIVATE ITI, VILL. MUGALIYA, NEELBAD DIST- BHOPAL - 1001 - ADVANCED CNC MACHINING TECHNICIAN (NSQF) - NCVT - PVT. ITI	PVT. ITI	🗑
3	▲▼	GOVT ITI - RAJPUR, DIST - BARWANI - 453 - FITTER (NSQF) - SCVT - GOVT. ITI	GOVT. ITI	🗑
4	▲▼	GOVT ITI - RAJPUR, DIST - BARWANI - 969 - WELDER (NSQF) - SCVT - GOVT. ITI	GOVT. ITI	🗑
5	▲▼	GOVT ITI - SENDHWA, DIST - BARWANI - 442 - ELECTRICIAN (NSQF) - SCVT - GOVT. ITI	GOVT. ITI	🗑

"ADD " बटन पर क्लिक करते ही आपके इच्छित संस्था का ट्रेड ऐड हो के दाहिने तरफ के कॉलम में आ जायेगा । इसी तरह "ADD " बटन पर क्लिक कर और भी इच्छित संस्थाओं के ट्रेड का चयन कर सकते है । चयन किये गए संस्थाओं के ट्रेड की PRIORITY को ऊपर या नीचे करने के लिए आप "MOVE " बटन का प्रयोग कर सकते है । अगर आपको किसी ट्रेड की PRIORITY को ऊपर करना है तो Δ बटन पर क्लिक कर ऊपर कर सकते है और अगर किसी ट्रेड की PRIORITY को नीचे करना है तो ∇ बटन पर क्लिक कर नीचे कर सकते है । अगर किसी ADD किये गए ट्रेड को हटाना है तो REMOVE बटन पर क्लिक कर हटाया जा सकता है ।

- Dashboard
- ✓ Registration पंजीकरण
- ✓ Educational Qualification शैक्षणिक योग्यता
- ✓ Image Upload फोटो अपलोड
- ✓ Pay Registration Fee पंजीकरण शुल्क
- ✓ Print Application Form आवेदन पत्र प्रिंट करें
- ✓ Pay Choice Filling Fee आई टी आई और ट्रेड चयन भुगतान
- ✗ Choice Filling आई टी आई और ट्रेड चयन
- ✗ Print Updated Form अद्यतन आवेदन पत्र का प्रिंट

Choice Filling

District: Govt. Private Both

Institute Name	Type	Add	Priority	Move	Institute Name	Type	Remove
DIVISIONAL ITI BHOPAL - 418 - COMPUTER HARDWARE & NETWORK MAINTENANCE (NSQF) - NCVT - GOVT. ITI	GOVT. ITI	\rightarrow	1	\updownarrow	GOVT ITI - PANSEMAL, DIST - BARWANI - 442 - ELECTRICIAN (NSQF) - SCVT - GOVT. ITI	GOVT. ITI	\times
DIVISIONAL ITI BHOPAL - 421 - COMPUTER OPERATOR AND PROGRAMMING ASSISTANT (NSQF) - NCVT - GOVT. ITI	GOVT. ITI	\rightarrow	2	\updownarrow	SHRAMODAY MODEL PRIVATE ITI, VILL. MUGALIYA, NEELBAD DIST- BHOPAL - 1001 - ADVANCED CNC MACHINING TECHNICIAN (NSQF) - NCVT - PVT. ITI	PVT. ITI	\times
DIVISIONAL ITI BHOPAL - 409 - COSMETOLOGY (NSQF) - NCVT - GOVT. ITI	GOVT. ITI	\rightarrow	3	\updownarrow	GOVT ITI - RAJPUR, DIST - BARWANI - 453 - FITTER (NSQF) - SCVT - GOVT. ITI	GOVT. ITI	\times
DIVISIONAL ITI BHOPAL - 991 - DRAUGHTSMAN (CIVIL) (NSQF) - NCVT - GOVT. ITI	GOVT. ITI	\rightarrow	4	\updownarrow	GOVT ITI - RAJPUR, DIST - BARWANI - 969 - WELDER (NSQF) - SCVT - GOVT. ITI	GOVT. ITI	\times
DIVISIONAL ITI BHOPAL - 439 - DRAUGHTSMAN (MECHANICAL) (NSQF) - NCVT - GOVT. ITI	GOVT. ITI	\rightarrow	5	\updownarrow	GOVT ITI - SENDHWA, DIST - BARWANI - 442 - ELECTRICIAN (NSQF) - SCVT - GOVT. ITI	GOVT. ITI	\times
DIVISIONAL ITI BHOPAL - 440 - DRESS MAKING (NSQF) - NCVT - GOVT. ITI	GOVT. ITI	\rightarrow					
DIVISIONAL ITI BHOPAL - 442 - ELECTRICIAN (NSQF) - NCVT - GOVT. ITI	GOVT. ITI	\rightarrow					
GOVT. DIVISIONAL ITI BHOPAL - 442 - ELECTRICIAN (NSQF) - NCVT - GOVT. ITI - DST QUOTA	GOVT. ITI	\rightarrow					

सारे इच्छित संस्थाओं के ट्रेड ऐड करने के बाद "LOCK CHOICE " बटन पर क्लिक करना है । "LOCK CHOICE " बटन पर क्लिक करने के बाद आपसे पुष्टि करने को पूछा जायेगा जहां आपको "YES PROCESS IT " बटन पर क्लिक करना है । एक बार लॉक करने के बाद आप अपने चयन में किसी प्रकार का कोई भी बदलाव नहीं कर पाएंगे ।

Choice Filling

District: BHOPAL-भोपाल Govt. Private Both

Institute Name	Type	Remove
DIVISIONAL ITI BHOPAL - NETWORK MAINTENANCE	GOVT. ITI	
DIVISIONAL ITI BHOPAL - AND PROGRAMMING AS	PVT. ITI	
DIVISIONAL ITI BHOPAL - NCVT - GOVT. ITI	GOVT. ITI	
DIVISIONAL ITI BHOPAL - (NSQF) - NCVT - GOVT. ITI	GOVT. ITI	
DIVISIONAL ITI BHOPAL - (MECHANICAL) (NSQF) - NCVT - GOVT. ITI	GOVT. ITI	
DIVISIONAL ITI BHOPAL - 440 - DRESS MAKING (NSQF) - NCVT - GOVT. ITI	GOVT. ITI	
DIVISIONAL ITI BHOPAL - 442 - ELECTRICIAN (NSQF) - NCVT - GOVT. ITI	GOVT. ITI	
GOVT. DIVISIONAL ITI BHOPAL - 442 - ELECTRICIAN (NSQF) - NCVT - GOVT. ITI - DST QUOTA	GOVT. ITI	

Are you sure?

नोट : कृपया ध्यान दें ! लॉक करने के बाद आप अपने चयन में किसी प्रकार का कोई भी बदलाव नहीं कर पाएंगे ।

"YES PROCESS IT " बटन पर क्लिक करने के बाद आपके रजिस्टर्ड मोबाइल नंबर पर एक OTP भेजा जायेगा ।
OTP दर्ज करने के बाद आपको "LOCK CHOICE " बटन पर क्लिक करना है ।

The screenshot displays the 'Choice Filling' interface on the MPSSDEGB portal. A modal window titled 'Lock Choice Filling' is open, prompting the user to enter an OTP. The background shows a table of available ITI programs with columns for 'Institute Name', 'Type', and 'Remove'. The user's profile 'A PRAKASH' is visible in the top right corner.

Choice Filling

District: BHOPAL-भोपाल Govt. Private Both **Search**

Institute Name	Type	Remove
DIVISIONAL ITI BHOPAL - 439 - DRAUGHTSMAN (MECHANICAL) (NSQF) - NCVT - GOVT. ITI	GOVT. ITI	
DIVISIONAL ITI BHOPAL - 440 - DRESS MAKING (NSQF) - NCVT - GOVT. ITI	GOVT. ITI	
DIVISIONAL ITI BHOPAL - 442 - ELECTRICIAN (NSQF) - NCVT - GOVT. ITI	GOVT. ITI	
GOVT. DIVISIONAL ITI BHOPAL - 442 - ELECTRICIAN (NSQF) - NCVT - GOVT. ITI - DST QUOTA	GOVT. ITI	
GOVT ITI - PANSEMAL, DIST - BARWANI - 442 - ELECTRICIAN (NSQF) - SCVT - GOVT. ITI	GOVT. ITI	
SHRAMODAY MODEL PRIVATE ITI, VILL. MUGALIYA, NEELBAD DIST- BHOPAL - 1001 - ADVANCED CNC MACHINING TECHNICIAN (NSQF) - NCVT - PVT. ITI	PVT. ITI	
GOVT ITI - RAJPUR, DIST - BARWANI - 453 - FITTER (NSQF) - SCVT - GOVT. ITI	GOVT. ITI	
GOVT ITI - RAJPUR, DIST - BARWANI - 969 - WELDER (NSQF) - SCVT - GOVT. ITI	GOVT. ITI	
GOVT ITI - SENDHWA, DIST - BARWANI - 442 - ELECTRICIAN (NSQF) - SCVT - GOVT. ITI	GOVT. ITI	

Lock Choice Filling

लॉक करने के लिए आपके मोबाइल पर ओ टी पी भेजा जा रहा है ।

OTP *

Lock Choice

"LOCK CHOICE " बटन क्लिक करने पर आपका ट्रेड चयन की प्रक्रिया पूरा हो जायेगा और आप अपने डैशबोर्ड पेज पर चले जायेंगे जहाँ आप "PRINT UPDATED FORM" बटन पर क्लिक कर अपने अद्यतन आवेदन पत्र का प्रिंट ले सकते हैं ।

कौशलम MPSSDEGB

A PRAKASH

Dashboard

- Registration पंजीकरण
- Educational Qualification शैक्षणिक योग्यता
- Image Upload फोटो अपलोड
- Pay Registration Fee पंजीकरण शुल्क
- Print Application Form आवेदन पत्र प्रिंट करे
- Pay Choice Filling Fee आई टी आई और ट्रेड चयन भुगतान
- Choice Filling आई टी आई और ट्रेड चयन
- Print Updated Form अद्यतन आवेदन पत्र का प्रिंट**

Candidate Details (उम्मीदवार का विवरण)

Registration No. (पंजीकरण नंबर)	2300000001	Candidate Name (आवेदक का नाम)	A PRAKASH ए प्रकाश
Father's Name (पिता का नाम)	S PRAKASH एस प्रकाश	Mother's Name (माता का नाम)	R PRAKASH आर प्रकाश
Date of Birth (जन्म तिथि)	01/01/2000	Category (श्रेणी)	UNRESERVED(UR)-अनारक्षित (यूआर)
Sub Category (उप श्रेणी)	DIFFERENTLY ABLED-दिव्यांगजन	Domicile of MP (मध्य प्रदेश के मूल निवासी)	YES
Domicile District (मूल निवासी जिले का नाम)	BHOPAL-भोपाल		

आवेदन फॉर्म का प्रिंट लेने के लिए यहाँ क्लिक करें

Copyright © MP ITI Admission

---धन्यवाद---

अधिक जानकारी के लिए संपर्क करें :-

फोन नं. :+91 9220407724

+91 9220407725

+91 9220407726

EMAIL ID : mpiticounseling2025@gmail.com